

Município de CACAPAVA
LEI DE DIRETRIZES ORÇAMENTÁRIAS
ANEXO DE RISCOS FISCAIS
Demonstrativo de riscos fiscais e providências
2023

ARF (LRF, art. 4º, § 3º)

R\$ milhares

PASSIVOS_CONTINGENTES		Providencias	
Descrição	Valor	Descrição	Valor
Subtotal	0	Subtotal	0

DEMAIS_RISCOS_FISCAIS		Providencias	
Descrição	Valor	Descrição	Valor
Subtotal	0	Subtotal	0

Total	0	Total	0
--------------	---	--------------	---

*FONTE: CN - SIFPM@ - Sistema Integrado de Finanças Públicas Municipais , Unidade responsável - CONTABILIDADE , Data de emissão 27-04-2022 e hora de emissão 11:04


Fontes e notas explicativas:

Prefeitura Municipal de Caçapava: O município não identificou situação, ou possibilidade de ocorrência de risco fiscal para o exercício de 2023.
A previsão da arrecadação já contempla as incertezas do cenário econômico

MLDO ARF - Riscos Fiscais - Conam LTDA - www.conam.com.br


Pétala Gonçalves Lacerda
 Prefeita Municipal


Johnny Oliveira
 Secretário de Finanças

PREFEITURA MUNICIPAL DE CAÇAPAVA

Rogéria Motta Avelino de Souza
 Chefe da Divisão de Contabilidade
 TC-CRC-1SP.23913/01

Município de CACAPAVA
LEI DE DIRETRIZES ORÇAMENTÁRIAS
ANEXO DE METAS FISCAIS
Tabela 1 - Metas Anuais
2023

AMF - Demonstrativo 1 (LRF, art. 4º, § 1º)

R\$ milhares

Especificação	2023			2024			2025		
	Valor corrente (a)	Valor constante	% RCL (a/(a+c)*100)	Valor corrente (b)	Valor constante	% RCL (b/(b+c)*100)	Valor corrente (c)	Valor constante	% RCL (c/(c+d)*100)
Receita total	414.777	394.913	117,0806	397.333	365.795	108,4226	399.850	357.147	105,8850
Receitas primárias (I)	382.757	364.427	108,0422	395.245	363.872	107,8529	397.697	355.224	105,3149
Receitas Primárias Correntes	352.383	335.507	0,0000	364.519	335.585	0,0000	375.619	335.504	0,0000
Impostos, Taxas E Contribuições de Melhoria	72.252	68.792	20,3948	74.723	68.792	20,3901	76.925	68.710	20,3706
Contribuições	5.009	4.770	1,4139	5.181	4.770	1,4138	5.340	4.770	1,4141
Transferências Correntes	259.814	247.372	73,3386	268.785	247.450	73,3450	277.036	247.450	73,3624
Demais Receitas Primárias Correntes	15.306	14.573	4,3205	15.829	14.573	4,3194	16.316	14.574	4,3207
Receitas Primárias de Capital	30.374	28.920	0,0000	30.725	28.287	0,0000	22.077	19.720	0,0000
Despesa total	414.777	394.913	117,0806	397.333	365.795	108,4226	399.850	357.147	105,8850
Despesas primárias (II)	396.917	377.909	112,0392	371.624	342.126	101,4073	385.312	344.162	102,0352
Despesas primárias Correntes	324.499	308.959	91,5975	322.629	297.020	88,0377	357.187	319.041	94,5873
Pessoal e Encargos Sociais	159.130	151.510	44,9182	175.425	161.501	47,8693	184.256	164.578	48,7932
Outras Despesas Correntes	165.368	157.449	46,6790	147.203	135.519	40,1682	172.931	154.463	45,7942
Despesas Primárias de Capital	67.166	63.950	18,9592	43.823	40.345	11,9582	22.971	20.518	6,0830
Pagamento de Restos a Pagar de Despesas Primárias	5.251	5.000	1,4822	5.171	4.761	1,4110	5.153	4.603	1,3646
Resultado primário (III)=(I-II)	-14.160	-13.482	-3,9970	23.620	21.746	6,4453	12.384	11.062	3,2794
Juros, Encargos e Variações Monetárias Ativos (IV)	2.019	1.923	0,5699	2.088	1.923	0,5698	2.152	1.923	0,5699
Juros, Encargos e Variações Monetárias Passivos (V)	7.359	7.007	2,0773	10.610	9.768	2,8952	4.449	3.974	1,1781
Resultado Nominal - (VI) = (III + (IV-V))	-19.499	-18.566	-5,5041	15.099	13.901	4,1202	10.088	9.011	2,6714
Dívida Pública Consolidada	112.273	106.897	31,6917	105.796	97.399	28,8692	104.015	92.907	27,5444
Dívida Consolidada Líquida	61.274	58.340	17,2960	53.053	48.842	14,4769	49.652	44.350	13,1484
Receitas Primárias advindas de PPP (VII)	0	0	0,0000	0	0	0,0000	0	0	0,0000
Despesas Primárias geradas de PPP (VIII)	0	0	0,0000	0	0	0,0000	0	0	0,0000
Impacto do saldo das PPP (IX)=(VII-VIII)	0	0	0,0000	0	0	0,0000	0	0	0,0000

Nota: Excluída a coluna %PIB, conforme MDF da STN.

Fonte e Notas Explicativas

MLDO Tabela 1 - Conam LCDA - www.conam.com.br

Nas Dívidas Pública Consolidada e Consolidada Líquida, bem como no Resultado Nominal não foram considerados os valores do RPPS. Cálculos realizados pela Prefeitura a partir de dados de exercícios anteriores, que figuram na contabilidade; pela utilização de parâmetros locais e por

Município de CACAPAVA
LEI DE DIRETRIZES ORÇAMENTÁRIAS
ANEXO DE METAS FISCAIS
Tabela 1 - Metas Anuais
2023

AMF - Demonstrativo 1 (LRF, art. 4º, § 1º)

informações divulgadas por instituições federais sobre o comportamento da economia nacional, bem como, considerando o quadro de Parâmetros de Referência que acompanha a mensagem do projeto de LDO para 2019.2023.

Obs.: "Divida Pública Consolidada", "Divida Consolidada Líquida" e no "Resultado Nominal" não foram considerados os valores do RPPS (se houver).

MUDO Tabela 1 - Conam LDO - www.solan.com.br


Pétala Gonçalves Lacerda
Prefeita Municipal


Johnny Oliveira
Secretário de Finanças

PREFEITURA MUNICIPAL DE CACAPAVA

Rogéria Motta Aivalenga de Souza
Chefe da Divisão de Contabilidade
TC-CRC-1SP.23913/00.F

Município de CACAPAVA
LEI DE DIRETRIZES ORÇAMENTÁRIAS
ANEXO DE METAS FISCAIS

Tabela 2 - Avaliação do Cumprimento das Metas Fiscais do Exercício Anterior
2023

AMF - Demonstrativo 2 (LRF, art. 4º, § 2º, inciso I)

R\$ milhares

Especificação	Metas Pre- vistas em 2021 (a)	% RCL	Metas Realizadas em 2021 (b)	% RCL	Variação (II-I)	
					Valor (c) = (b-a)	% (c/a) x 100
Receita Total	282.377	95,7921	331.375	101,5316	48.998	17,3520
Receitas Primárias (I)	276.641	93,8462	329.779	101,0426	53.138	19,2083
Despesa Total	282.377	95,7921	321.703	98,5682	39.326	13,9268
Despesas Primárias (II)	272.861	92,5639	316.800	97,0659	43.939	16,1031
Resultado Primário (III)=(I-II)	3.780	1,2823	12.979	3,9767	9.199	243,3598
Resultado Nominal	3.406	1,1554	13.489	4,1329	10.083	296,0364
Dívida Pública Consolidada	72.814	24,7010	72.247	22,1361	-567	-0,7787
Dívida Consolidada Líquida	63.780	21,6364	23.690	7,2584	-40.090	-62,8567

Nota: Excluída a coluna %PIB, conforme MDF da STN.


Fontes e notas explicativas:

Prefeitura Municipal de Caçapava: Metas Previstas 2021 obtidas a partir do Anexo de Metas Fiscais
Tabela 1 da LDO/2021 (valor corrente)

Nº70 tabela 2 - Conam LTDA - www.conam.com.br


Pétala Gonçalves Lacerda
Prefeita Municipal


Johnny Oliveira
Secretário de Finanças

PREFEITURA MUNICIPAL DE CAÇAPAVA

Rogéria Motta Azeiteiro de Souza
Chefe da Divisão de Contabilidade
TC-CRC-1SP/20213000

Município de CACAPAVA
LEI DE DIRETRIZES ORÇAMENTÁRIAS
ANEXO DE METAS FISCAIS

Tabela 3 - Metas fiscais atuais comparadas com as fixadas nos três exercícios anteriores
2023

AMF - Demonstrativo 3 (LRF, art. 4º, § 2º, inciso II)

R\$ milhares

Especificação	Valores a preços correntes											
	2020	2021	%	2022	%	2023	%	2024	%	2025	%	
Receita total	284.259	282.377	-0,66	299.455	6,05	414.777	38,51	397.333	-4,21	399.850	0,63	
Receitas Primárias (I)	278.376	276.641	-0,62	294.185	6,34	382.757	30,11	395.245	3,26	397.697	0,62	
Despesa total	284.259	282.377	-0,66	305.668	8,25	414.777	35,70	397.333	-4,21	399.850	0,63	
Despesas Primárias (II)	275.788	272.861	-1,06	291.062	6,67	396.917	36,37	371.624	-6,37	385.312	3,68	
Resultado primário (III)=(I-II)	2.588	3.780	46,06	3.123	-17,38	-14.160	-553,41	23.621	-266,81	12.385	-47,57	
Resultado Nominal	353	3.406	864,87	2.148	-36,93	-19.499	-1.007,77	15.099	-177,43	10.088	-33,19	
Dívida pública consolidada	78.415	72.814	-7,14	76.970	5,71	112.273	45,87	105.796	-5,77	104.015	-1,68	
Dívida consolidada líquida	71.804	63.780	-11,17	51.402	-19,41	61.274	19,21	53.053	-13,42	49.652	-6,41	

Especificação	Valores a preços constantes											
	2020	2021	%	2022	%	2023	%	2024	%	2025	%	
Receita total	334.728	307.028	-8,28	299.455	-2,47	394.913	31,88	365.795	-7,37	357.147	-2,36	
Receitas primárias (I)	327.800	300.791	-8,24	294.185	-2,20	364.427	23,88	363.872	-0,15	355.224	-2,38	
Despesa total	334.728	307.028	-8,28	305.668	-0,44	394.913	29,20	365.795	-7,37	357.147	-2,36	
Despesas primárias (II)	324.753	296.681	-8,64	291.062	-1,89	377.909	29,84	342.126	-9,47	344.162	0,60	
Resultado primário (III)=(I-II)	3.047	4.110	34,89	3.123	-24,01	-13.482	-531,70	21.746	-261,30	11.062	-49,13	
Resultado Nominal	415	3.703	792,29	2.148	-41,99	-18.566	-964,34	13.901	-174,87	9.011	-35,18	
Dívida pública consolidada	92.337	79.170	-14,26	76.970	-2,78	106.897	38,88	97.399	-8,89	92.907	-4,61	
Dívida consolidada líquida	84.552	69.347	-17,98	51.402	-25,88	58.340	13,50	48.842	-16,28	44.350	-9,20	

*FONTE: CN - SIFPM® - Sistema Integrado de Finanças Públicas Municipais, Unidade responsável - CONTABILIDADE, Data de emissão 27-04-2022 e hora de emissão 11:04

Obs.: "Dívida Pública Consolidada", "Dívida Consolidada Líquida" e no "Resultado Nominal" não foram considerados os valores do RPPS (se houver).

*MLD0 Tabela 3 - Contam. LTER - www.conam.com.br


Pétala Gonçalves Lacerda
Prefeita Municipal


Johnny Oliveira
Secretário de Finanças

PREFEITURA MUNICIPAL DE CAÇAPAVA

Rogéria Motta Aivalanga de Souza
Chefe da Divisão de Contabilidade
TC-CRC-1SP.23913000

Município de CACAPAVA
LEI DE DIRETRIZES ORÇAMENTÁRIAS

ANEXO DE METAS FISCAIS

Tabela 3 - Metas fiscais atuais comparadas com as fixadas nos três exercícios anteriores
2023

AME - Demonstrativo 3 (LRF, art. 4º, § 2º, inciso II)

Fonte e Notas Explicativas

Prefeitura Municipal de Caçapava: Fonte:
LDO 2020 - Lei nº 5708, de 26/07/2019
LDO 2021 - Lei nº 5770, de 29/07/2020
LDO 2022 - Lei nº 5856, de 28/07/2021

Município de CACAPAVA
LEI DE DIRETRIZES ORÇAMENTÁRIAS
ANEXO DE METAS FISCAIS
Tabela 4 - Evolução do Patrimônio Líquido
2023

ANF - Demonstrativo 4 (LRF, art. 4º, § 2º, inciso III)

R\$ milhares

CONSOLIDADO (Exceto Regime Previdenciário)						
Patrimônio Líquido	2021	%	2020	%	2019	%
Patrimônio/Capital	227.172	100,00	177.737	100,00	120.390	100,00
Reservas	0	0,00	0	0,00	0	0,00
Resultado Acumulado	0	0,00	0	0,00	0	0,00
TOTAL	227.172	100,00	177.737	100,00	120.390	100,00

*FONTE: CN - SIFPMO - Sistema Integrado de Finanças Públicas Municipais, Unidade responsável - CONTABILIDADE, Data de emissão 27-04-2022 e hora de emissão 11:04

REGIME PREVIDENCIÁRIO						
Patrimônio Líquido	2021	%	2020	%	2019	%
Patrimônio/Capital	0	---	0	---	0	---
Reservas	0	---	0	---	0	---
Resultado Acumulado	0	---	0	---	0	---
TOTAL	0	100,00	0	100,00	0	100,00

*FONTE: CN - SIFPMO - Sistema Integrado de Finanças Públicas Municipais, Unidade responsável - CONTABILIDADE, Data de emissão 27-04-2022 e hora de emissão 11:04

Fontes e notas explicativas:

Prefeitura Municipal de Caçapava: Fonte:
 Balanço Patrimonial das Entidades
 - PREFEITURA MUNICIPAL
 - CÂMARA MUNICIPAL
 - FUSAM-FUNDAÇÃO DE SAÚDE E ASSIST DO MUNIC CACAPAVA
 - FDO DE PREVID SOCIAL DO MUNICIO DE CACAPAVA - FPS

MDO Tabela 4 - Conam LTDA - www.conam.com.br


Pétala Gonçalves Lacerda
 Prefeita Municipal


Johnny Oliveira
 Secretário de Finanças

PREFEITURA MUNICIPAL DE CACAPAVA

Rogéria Motta Azeiteiro de Souza
 Chefe da Divisão de Contabilidade
 TC-CRC-1SP.239130/C1

Município de CACAPAVA
LEI DE DIRETRIZES ORÇAMENTÁRIAS
ANEXO DE METAS FISCAIS

Tabela 5 - Origem e Aplicação dos Recursos Obtidos com a Alienação de Ativos
2023

AMF - Demonstrativo 5 (LRF, art. 4º, § 2º, inciso III)

R\$ milhares

Receitas Realizadas	2021	2020	2019
RECEITAS DE CAPITAL - ALIENAÇÃO DE ATIVOS (I)	2	213	345
Alienação de Bens Móveis	0	207	337
Alienação de Bens Imóveis	0	0	0
Alienação de Bens Intangíveis	0	0	0
Rendimentos de Aplicações Financeiras	2	6	8

Despesas Executadas	2021	2020	2019
APLICAÇÃO DOS RECURSOS DA ALIENAÇÃO DE ATIVOS (II)	56	485	259
DESPESAS DE CAPITAL	56	485	259
Investimentos	56	485	259
Inversões Financeiras	0	0	0
Amortização da Dívida	0	0	0
DESPESAS CORRENTES DOS REGIMES PREVIDENCIÁRIOS	0	0	0
Regime Geral de Previdência Social	0	0	0
Regime Próprio de Previdência dos Servidores	0	0	0

Saldo Financeiro	2021	2020	2019
Saldo do Exercício Anterior			329
VALOR (III)	89	143	415

*FONTE: CN - SIFPM9 - Sistema Integrado de Finanças Públicas Municipais, Unidade responsável - CONTABILIDADE, Data de emissão 27-04-2022 e hora de emissão 11:04


Fontes e notas explicativas:

Prefeitura Municipal de Caçapava: Histórico
 Saldo 2018 = 329
 Receita 2019 = 345
 Despesa 2019 = 259
 Saldo 2019 = 415
 Receita 2020 = 213
 Despesa 2020 = 485
 Saldo 2020 = 143
 Receita 2021 = 2
 Despesa 2021 = 56
 Saldo 2021 = 89

MECO Labela 5 - Conam LTDA - www.conam.com.br


Pétala Gonçalves Lacerda
 Prefeita Municipal


Johnny Oliveira
 Secretário de Finanças

PREFEITURA MUNICIPAL DE CAÇAPAVA

Rogênia Motta Azeiteiro de Souza
 Chefe da Divisão de Contabilidade
 TC-CRC-1SP.23913/00

Município de CACAPAVA
LEI DE DIRETRIZES ORÇAMENTÁRIAS
ANEXO DE METAS FISCAIS

Tabela 6 - Avaliação da Situação Financeira e Atuarial do RPPS
2023

AMF - Demonstrativo 6 (LRF, art. 4º, § 2º, inciso IV, alínea a)

R\$ milhares

RECEITAS PREVIDENCIÁRIAS DO REGIME PRÓPRIO DE PREVIDÊNCIA DOS SERVIDORES - RPPS			
FUNDO EM CAPITALIZAÇÃO (PLANO PREVIDENCIÁRIO)			
RECEITAS PREVIDENCIÁRIAS - RPPS (FUNDO EM CAPITALIZAÇÃO)	2019	2020	2021
RECEITAS CORRENTES (I)	0	0	0
Receita de Contribuições dos Segurados	0	0	0
Ativo	0	0	0
Inativo	0	0	0
Pensionista	0	0	0
Receita de Contribuições Patronais	0	0	0
Ativo	0	0	0
Inativo	0	0	0
Pensionista	0	0	0
Receita Patrimonial	0	0	0
Receitas Imobiliárias	0	0	0
Receitas de Valores Mobiliários	0	0	0
Outras Receitas Patrimoniais	0	0	0
Receita de Serviços	0	0	0
Outras Receitas Correntes	0	0	0
Compensação Financeira entre os Regimes	0	0	0
Aportes Periódicos para Amortização de Déficit Atuarial do RPPS (II)	0	0	0
Demais Receitas Correntes	0	0	0
RECEITAS DE CAPITAL (III)	0	0	0
Alienação de Bens, Direitos e Ativos	0	0	0
Amortização De Empréstimos	0	0	0
Outras Receitas de Capital	0	0	0
TOTAL DAS RECEITAS DO FUNDO EM CAPITALIZAÇÃO (IV) = (I+III-II)	0	0	0

DESPESAS PREVIDENCIÁRIAS - RPPS (FUNDO EM CAPITALIZAÇÃO)	2019	2020	2021
Benefícios	0	0	0
Aposentadorias	0	0	0
Pensões por Morte	0	0	0
Outras Despesas Previdenciárias	0	0	0
Compensação Financeira entre os Regimes	0	0	0
Demais Despesas Previdenciárias	0	0	0
TOTAL DAS DESPESAS DO FUNDO EM CAPITALIZAÇÃO (V)	0	0	0

RESULTADO PREVIDENCIÁRIO - FUNDO EM CAPITALIZAÇÃO (VI) = IV - V	0	0	0
--	----------	----------	----------

RECURSOS RPPS ARRECADADOS EM EXERCÍCIOS ANTERIORES	2019	2020	2021
VALOR	0	0	0

RESERVA ORÇAMENTÁRIA DO RPPS	2019	2020	2021
VALOR	0	0	0

APORTES DE RECURSOS PARA O FUNDO EM CAPITALIZAÇÃO DO RPPS	2019	2020	2021
Plano de Amortização - Contribuição Patronal Suplementar	0	0	0
Plano de Amortização - Aporte Periódico de Valores Predefinidos	0	0	0
Outros Aportes para o RPPS	0	0	0
Recursos para Cobertura de Déficit Financeiro	0	0	0

BENS E DIREITOS DO RPPS (FUNDO EM CAPITALIZAÇÃO)	2019	2020	2021
Caixa e Equivalente de Caixa	0	0	0
Investimentos e Aplicações	0	0	0
Outros Bens e Direitos	0	0	0

Município de CACAPAVA
LEI DE DIRETRIZES ORÇAMENTÁRIAS
ANEXO DE METAS FISCAIS

Tabela 6 - Avaliação da Situação Financeira e Atuarial do RPPS
2023

AMF - Demonstrativo 6 (LRF, art. 4º, § 2º, inciso IV, alínea a)

R\$ milhares

FUNDO EM REPARTIÇÃO (PLANO FINANCEIRO)			
RECEITAS PREVIDENCIÁRIAS - RPPS (FUNDO EM REPARTIÇÃO)	2019	2020	2021
RECEITAS CORRENTES (VII)	211	151	147
Receita de Contribuições dos Segurados	79	69	68
Ativo	72	45	43
Inativo	6	23	24
Pensionista	1	1	1
Receita de Contribuições Patronais	132	82	79
Ativo	132	82	79
Inativo	0	0	0
Pensionista	0	0	0
Receita Patrimonial	0	0	0
Receitas Imobiliárias	0	0	0
Receitas de Valores Mobiliários	0	0	0
Outras Receitas Patrimoniais	0	0	0
Receita de Serviços	0	0	0
Outras Receitas Correntes	0	0	0
Compensação Financeira entre os Regimes	0	0	0
Demais Receitas Correntes	0	0	0
RECEITAS DE CAPITAL (VIII)	0	0	0
Alienação de Bens, Direitos e Ativos	0	0	0
Amortização de Empréstimos	0	0	0
Outras Receitas de Capital	0	0	0
TOTAL DAS RECEITAS DO FUNDO EM REPARTIÇÃO (IX)=(VII+VIII)	211	151	147

DESPESAS PREVIDENCIÁRIAS - RPPS (FUNDO EM REPARTIÇÃO)	2019	2020	2021
Benefícios	1.305	1.604	1.605
Aposentadorias	1.029	1.324	1.325
Pensões por Morte	276	280	280
Outras Despesas Previdenciárias	0	0	0
Compensação Financeira entre os Regimes	0	0	0
Demais Despesas Previdenciárias	0	0	0
TOTAL DAS DESPESAS DO FUNDO EM REPARTIÇÃO (X)	1.305	1.604	1.605

RESULTADO PREVIDENCIÁRIO - FUNDO EM REPARTIÇÃO (XI)=(IX-X)	-1.094	-1.453	-1.458
--	--------	--------	--------

APORTES DE RECURSOS PARA O FUNDO EM REPARTIÇÃO DO RPPS	2019	2020	2021
Recursos para Cobertura de Insuficiências Financeiras	1.097	1.463	1.469
Recursos para Formação de Reserva	0	0	0

BENS E DIREITOS DO RPPS (FUNDO EM REPARTIÇÃO)	2019	2020	2021
Caixa e Equivalente de Caixa	0	0	0
Investimentos e Aplicações	0	0	0
Outros Bens e Direitos	0	0	0

ADMINISTRAÇÃO DO REGIME PRÓPRIO DE PREVIDÊNCIA DOS SERVIDORES - RPPS			
RECEITAS DA ADMINISTRAÇÃO - RPPS	2019	2020	2021
Receitas Correntes	0	0	0
TOTAL DAS RECEITAS DA ADMINISTRAÇÃO RPPS - (XII)	0	0	0

DESPESAS DA ADMINISTRAÇÃO - RPPS	2019	2020	2021
DESPESAS CORRENTES - (XIII)	0	0	0
Pessoal e Encargos Sociais	0	0	0
Demais Despesas Correntes	0	0	0
DESPESAS DE CAPITAL - (XIV)	0	0	0
TOTAL DAS DESPESAS DA ADMINISTRAÇÃO RPPS (XV) = (XIII + XIV)	0	0	0
RESULTADO DA ADMINISTRAÇÃO RPPS (XVI) = (XII-XV)	0	0	0

BENS E DIREITOS DO RPPS - ADMINISTRAÇÃO DO RPPS	2019	2020	2021
Caixa e Equivalente de Caixa	0	0	0
Investimentos e Aplicações	0	0	0
Outros Bens e Direitos	0	0	0

Município de CACAPAVA
 LEI DE DIRETRIZES ORÇAMENTÁRIAS
 ANEXO DE METAS FISCAIS

Tabela 6 - Avaliação da Situação Financeira e Atuarial do RPPS
 2023

R\$ milhares

AMF - Demonstrativo 6 (LRF, art. 4º, § 2º, inciso IV, alínea a)

BENEFÍCIOS PREVIDENCIÁRIOS MANTIDOS PELO TESOIRO			
RECEITAS PREVIDENCIÁRIAS (BENEFÍCIOS MANTIDOS PELO TESOIRO)	2019	2020	2021
Contribuições dos Servidores	0	0	0
Demais Receitas Previdenciárias	0	0	0
TOTAL DAS RECEITAS (BENEFÍCIOS MANTIDOS PELO TESOIRO) (XVII)	0	0	0

DESPESAS PREVIDENCIÁRIAS (BENEFÍCIOS MANTIDOS PELO TESOIRO)	2019	2020	2021
Aposentadorias	0	0	0
Pensões	0	0	0
Outras Despesas Previdenciárias	0	0	0
TOTAL DAS DESPESAS (BENEFÍCIOS MANTIDOS PELO TESOIRO) (XVIII)	0	0	0

RESULTADO DOS BENEFÍCIOS MANTIDOS PELO TESOIRO (XIX) = (XVII - XVIII)	0	0	0
--	----------	----------	----------

*FONTE: CN - SIFPMO - Sistema Integrado de Finanças Públicas Municipais, Unidade responsável - CONTABILIDADE, Data de emissão 27-04-2022 e hora de emissão 11:04


Fonte e Notas Explicativas

Fundo de Previdência Social do Município de Caçapava: Fundo em Extinção sem objetivo de acumulação de recursos, sendo as insuficiências financeiras aportadas pela Prefeitura

ANEXO Tabela 6 - Conam LRF6 - www.conam.com.br


Pétala Gonçalves Lacerda
 Prefeita Municipal


Johnny Oliveira
 Secretário de Finanças

PREFEITURA MUNICIPAL DE CACAPAVA

Rogéria Monte Aivaleriga de Souza
 Chefe da Divisão de Contabilidade
 TC-CRC-1SP.23913410

Município de CACAPAVA
LEI DE DIRETRIZES ORÇAMENTÁRIAS
ANEXO DE METAS FISCAIS
Tabela 6.1 - Projeção atuarial do RPPS - Plano Previdenciário
2023

AMF - Demonstrativo 6 (LRF, art. 4º, § 2º, inciso IV, alínea a)

R\$ milhares

Exercício	Receitas previdenciárias (a)	Despesas previdenciárias (b)	Resultado Previdenciário (c) = (a - b)	Saldo financeiro do exercício anterior (d) = (d ex. ant.) + (c)
2021	-----	-----	-----	0
2022	0	0	0	0
2023	0	0	0	0
2024	0	0	0	0
2025	0	0	0	0
2026	0	0	0	0
2027	0	0	0	0
2028	0	0	0	0
2029	0	0	0	0
2030	0	0	0	0
2031	0	0	0	0
2032	0	0	0	0
2033	0	0	0	0
2034	0	0	0	0
2035	0	0	0	0
2036	0	0	0	0
2037	0	0	0	0
2038	0	0	0	0
2039	0	0	0	0
2040	0	0	0	0
2041	0	0	0	0
2042	0	0	0	0
2043	0	0	0	0
2044	0	0	0	0
2045	0	0	0	0
2046	0	0	0	0
2047	0	0	0	0
2048	0	0	0	0
2049	0	0	0	0
2050	0	0	0	0
2051	0	0	0	0
2052	0	0	0	0
2053	0	0	0	0
2054	0	0	0	0
2055	0	0	0	0
2056	0	0	0	0
2057	0	0	0	0
2058	0	0	0	0
2059	0	0	0	0
2060	0	0	0	0
2061	0	0	0	0
2062	0	0	0	0
2063	0	0	0	0

Município de CACAPAVA
LEI DE DIRETRIZES ORÇAMENTÁRIAS
ANEXO DE METAS FISCAIS

Tabela 6.1 - Projeção atuarial do RPPS - Plano Previdenciário
2023

AMF - Demonstrativo 6 (LRF, art. 4º, § 2º, inciso IV, alínea a)

R\$ milhares


Exercício	Receitas previdenciárias (a)	Despesas previdenciárias (b)	Resultado Previdenciário (c)=(a - b)	Saldo financeiro do exercício anterior (d)=(d ex.ant.)+(c)
2064	0	0	0	0
2065	0	0	0	0
2066	0	0	0	0
2067	0	0	0	0
2068	0	0	0	0
2069	0	0	0	0
2070	0	0	0	0
2071	0	0	0	0
2072	0	0	0	0
2073	0	0	0	0
2074	0	0	0	0
2075	0	0	0	0
2076	0	0	0	0
2077	0	0	0	0
2078	0	0	0	0
2079	0	0	0	0
2080	0	0	0	0
2081	0	0	0	0
2082	0	0	0	0
2083	0	0	0	0
2084	0	0	0	0
2085	0	0	0	0
2086	0	0	0	0
2087	0	0	0	0
2088	0	0	0	0
2089	0	0	0	0
2090	0	0	0	0
2091	0	0	0	0
2092	0	0	0	0
2093	0	0	0	0
2094	0	0	0	0
2095	0	0	0	0
2096	0	0	0	0

*FONTE: CN - SIFPMO - Sistema Integrado de Finanças Públicas Municipais, Unidade responsável - CONTABILIDADE, Data de emissão 27-04-2022 e hora de emissão 11:04

MLDO tabela 6.1 - Conam LTDA - www.conam.com.br


Pétala Gonçalves Lacerda
Prefeita Municipal


Johnny Oliveira
Secretário de Finanças

PREFEITURA MUNICIPAL DE CAÇAPAVA

Rogéria Motta Aivalinga de Souza
Chefe da Divisão de Contabilidade
TC-CRC-1SP.239130/O-7

Município de CACAPAVA
LEI DE DIRETRIZES ORÇAMENTÁRIAS
ANEXO DE METAS FISCAIS
Tabela 6.1 - Projeção atuarial do RPPS - Plano Previdenciário
2023

AMF - Demonstrativo 6 (LRF, art. 4º, § 2º, inciso IV, alínea a)

R\$ milhares

Fonte e Notas Explicativas

Fundo de Previdência Social do Município de Caçapava: Deixamos de preencher a Projeção Atuarial do RPPS uma vez que o mesmo encontra-se em extinção conforme Portaria MPS 172 - artigo 7º

MLDG tabela 6.1 - Cenar: LTDA - www.cenar.com.br

Município de CACAPAVA
 LEI DE DIRETRIZES ORÇAMENTÁRIAS
 ANEXO DE METAS FISCAIS

Tabela 6.2 - Projeção atuarial do RPPS - Plano Financeiro
 2023

AMF - Demonstrativo 6 (LRF, art. 4º, § 2º, inciso IV, alínea a)

R\$ milhares

Exercício	Receitas previdenciárias (a)	Despesas previdenciárias (b)	Resultado Previdenciário (c)=(a - b)	Saldo financeiro do exercício anterior (d)=(d ex.ant.)+(c)
2021	-----	-----	-----	0
2022	0	0	0	0
2023	0	0	0	0
2024	0	0	0	0
2025	0	0	0	0
2026	0	0	0	0
2027	0	0	0	0
2028	0	0	0	0
2029	0	0	0	0
2030	0	0	0	0
2031	0	0	0	0
2032	0	0	0	0
2033	0	0	0	0
2034	0	0	0	0
2035	0	0	0	0
2036	0	0	0	0
2037	0	0	0	0
2038	0	0	0	0
2039	0	0	0	0
2040	0	0	0	0
2041	0	0	0	0
2042	0	0	0	0
2043	0	0	0	0
2044	0	0	0	0
2045	0	0	0	0
2046	0	0	0	0
2047	0	0	0	0
2048	0	0	0	0
2049	0	0	0	0
2050	0	0	0	0
2051	0	0	0	0
2052	0	0	0	0
2053	0	0	0	0
2054	0	0	0	0
2055	0	0	0	0
2056	0	0	0	0
2057	0	0	0	0
2058	0	0	0	0
2059	0	0	0	0
2060	0	0	0	0
2061	0	0	0	0
2062	0	0	0	0
2063	0	0	0	0

Município de CACAPAVA
LEI DE DIRETRIZES ORÇAMENTÁRIAS
ANEXO DE METAS FISCAIS
Tabela 6.2 - Projeção atuarial do RPPS - Plano Financeiro
2023

AMF - Demonstrativo 6 (LRF, art. 4º, § 2º, inciso IV, alínea a)

R\$ milhares


Exercício	Receitas previdenciárias (a)	Despesas previdenciárias (b)	Resultado Previdenciário (c) = (a - b)	Saldo financeiro do exercício anterior (d) = (d ex. ant.) + (c)
2064	0	0	0	0
2065	0	0	0	0
2066	0	0	0	0
2067	0	0	0	0
2068	0	0	0	0
2069	0	0	0	0
2070	0	0	0	0
2071	0	0	0	0
2072	0	0	0	0
2073	0	0	0	0
2074	0	0	0	0
2075	0	0	0	0
2076	0	0	0	0
2077	0	0	0	0
2078	0	0	0	0
2079	0	0	0	0
2080	0	0	0	0
2081	0	0	0	0
2082	0	0	0	0
2083	0	0	0	0
2084	0	0	0	0
2085	0	0	0	0
2086	0	0	0	0
2087	0	0	0	0
2088	0	0	0	0
2089	0	0	0	0
2090	0	0	0	0
2091	0	0	0	0
2092	0	0	0	0
2093	0	0	0	0
2094	0	0	0	0
2095	0	0	0	0
2096	0	0	0	0

*FONTE: CN - SIFPM - Sistema Integrado de Finanças Públicas Municipais, Unidade responsável - CONTABILIDADE, Data de emissão 27-04-2022 e hora de emissão 11:04

NLDO tabela 6.2 - Conam LTCA - www.conam.com.br


Pétala Gonçalves Lacerda
 Prefeita Municipal


Johnny Oliveira
 Secretário de Finanças

PREFEITURA MUNICIPAL DE CACAPAVA

Rogéria Motta Alvarenga de Souza
 Chefe da Divisão de Contabilidade
 TC-CRC-1SP.2391300-1

Município de CACAPAVA
LEI DE DIRETRIZES ORÇAMENTÁRIAS
ANEXO DE METAS FISCAIS
Tabela 6.2 - Projeção atuarial do RPPS - Plano Financeiro
2023

AMF - Demonstrativo 6 (LRF, art. 4º, § 2º, inciso IV, alínea a)

R\$ milhares

Fonte e Notas Explicativas

Fundo de Previdência Social do Município de Caçapava: Deixamos de preencher a Projeção Atuarial do RPPS uma vez que o mesmo encontra-se em extinção conforme Portaria MPS 172 - artigo 7º

MLDO tabela 6.2 - Conam LTDA - www.conam.com.br

Município de CACAPAVA
 LEI DE DIRETRIZES ORÇAMENTÁRIAS
 ANEXO DE METAS FISCAIS

Tabela 7 - Estimativa e Compensação da Renúncia de Receita
 2023

AMF - Demonstrativo 7 (LRF, art. 4º, § 2º, inciso V)

R\$ milhares

Tributo	Modalidade	Setores / Programas / Beneficiário	Renúncia de receita prevista			Compensação
			2023	2024	2025	
TOTAL			0	0	0	-


*FONTE: CN - SIFPM® - Sistema Integrado de Finanças Públicas Municipais , Unidade responsável - CONTABILIDADE , Data de emissão 2022-04-27 e hora de emissão 11:04

Fontes e notas explicativas:

Prefeitura Municipal de Caçapava: Esta tabela segue sem valor, uma vez que seriam informados aqui apenas os novos casos a serem instituídos por lei, não alcançando, portanto, as renúncias já existentes na legislação municipal, em que o município apenas pratica os atos de homologação ou de manutenção. (por exemplo: isenção de IPTU já regulamentada por leis anteriores)


Pétala Gonçalves Lacerda
 Prefeita Municipal


Johnny Oliveira
 Secretário de Finanças

PREFEITURA MUNICIPAL DE CACAPAVA

Rogéria Mont'Alvares da Souza
 Chefe da Divisão de Contabilidade
 TC.CRC-4SP.23913/0-8

Município de CACAPAVA
LEI DE DIRETRIZES ORÇAMENTÁRIAS
ANEXO DE METAS FISCAIS

Tabela 8 - Margem de Expansão das Despesas Obrigatórias de Caráter Continuado
2023

AMF - Demonstrativo 8 (LRF, art. 4º, § 2º, inciso V)


R\$ milhares


EVENTOS	VALOR PREVISTO PARA 2023
Aumento Permanente de Receita	16.481
(-) transferências constitucionais	0
(-) transferências ao Fundeb	1.759
Saldo Final do Aumento Permanente de Receita (I)	14.722
Redução Permanente de Despesa (II)	0
Margem Bruta (III) = (I+II)	14.722
Saldo Utilizado de Margem Bruta (IV)	0
Impacto de Novas DOCCs	0
Novas DOCCs geradas por PPPs	0
Margem Líquida de Expansão de DOCC (V) = (III-IV)	14.722

*FONTE: CN - SIFPMO - Sistema Integrado de Finanças Públicas Municipais, Unidade responsável - CONTABILIDADE, Data de emissão 27/04/2022 e hora de emissão 11:04

MDO tabela 8 - Conam LTDA - www.conam.com.br


Pétala Gonçalves Lacerda
Prefeita Municipal


Johnny Oliveira
Secretário de Finanças

PREFEITURA MUNICIPAL DE CAÇAPAVA

Rogéria Motta Azeiteiro de Souza
Chefe da Divisão de Contabilidade
TC-CRC-1SP.23913/10