




MUNICÍPIO DE CAÇAPAVA
PROCURADORIA-GERAL DO MUNICÍPIO
PROCURADORIA ADMINISTRATIVA - ATL

OFÍCIO Nº 189/2022/ATL/PGM

Caçapava, 27 de abril de 2022.

Exmo. Sr.
Vereador Rodrigo Meireles Cursino
Presidente da Câmara Municipal de Caçapava

Assunto: Encaminha Projeto de Lei

Câmara Municipal de Caçapava
Recebido em: 29/04/2022
Hora: 13:03

Assinatura

Senhor Presidente,

Pelo presente, passo às mãos de Vossa Excelência, o incluso Projeto de Lei que **dispõe sobre as diretrizes para a elaboração e execução da Lei Orçamentária de 2023 e dá outras providências**, para que seja levado à apreciação e posterior aprovação por parte de Vossa Excelência e de seus dignos Pares.

Tal propositura se faz necessária pois orienta a elaboração da respectiva Lei Orçamentária e dispõe sobre as alterações na legislação tributária, as metas e prioridades da administração municipal para o exercício de 2023.

O presente projeto de Lei de Diretrizes Orçamentárias está de acordo com a Lei Complementar nº 101, de 04 de maio de 2000, que estabelece normas de finanças públicas voltadas para a responsabilidade na gestão fiscal, levando-se em conta principalmente o equilíbrio entre as Receitas e Despesas, normas relativas ao controle de custos e avaliação provável dos resultados.

O Projeto de Lei das Diretrizes Orçamentárias prevê a estimativa para emendas impositivas, determinado pelo art. 175, § 6º, da Constituição do Estado de São Paulo, devidamente registradas na reserva de contingência.

Rua Capitão Carlos de Moura, 243, Vila Pantaleão, Caçapava - SP
CEP: 12.280-050 / Tel. (12) 3654-6657 - atl2@cacapava.sp.gov.br





MUNICÍPIO DE CAÇAPAVA
PROCURADORIA-GERAL DO MUNICÍPIO
PROCURADORIA ADMINISTRATIVA - ATL

Diante de todo o exposto, espero ser o presente projeto de lei aprovado por esta Egrégia Casa de Leis, valendo-me do ensejo para reiterar a Vossa Excelência e seus dignos Pares os protestos de consideração e apreço.

Respeitosamente,



PÉTALA GONÇALVES LACERDA
Prefeita Municipal



Município de CACAPAVA

Quadro I

CÁLCULO DAS RECEITAS DO ANEXO DE METAS FISCAIS

Ano de 2021 em valores correntes; 2022 a 2025 em valores constantes a preços de 2022

2023

Este quadro não inclui as receitas intraorçamentárias.


LRF, art. 4º, § 2º, inciso II


R\$ milhares

DISCRIMINAÇÃO	Realizado	Valores constantes - projeção			
	Arrecadado 2021	Reestimativa 2022	Estimativa 2023	Estimativa 2024	Estimativa 2025
RECEITAS CORRENTES	326.522	331.422	337.430	337.508	337.427
IMPOSTOS, TAXAS E CONTRIBUIÇÕES DE MELHORIA	62.549	66.668	68.792	68.792	68.710
Impostos	61.730	65.816	67.940	67.940	67.958
Imposto sobre a Prop. Predial e Territ.Urbana	16.670	18.500	19.240	19.240	19.158
Imposto s/ Transmissão Inter-Vivos Bens Imóveis	10.291	8.800	9.200	9.200	9.200
Imposto sobre Serviços de Qualquer Natureza	26.632	30.000	30.000	30.000	30.000
Imposto de Renda Retido na Fonte	8.137	8.516	9.500	9.500	9.500
Taxas	818	850	850	850	850
Pelo Exercício do Poder de Polícia	818	850	850	850	850
Pela prestação de serviços	0	0	0	0	0
Contribuição de Melhoria	1	2	2	2	2
RECEITA DE CONTRIBUIÇÕES	147	3.786	4.770	4.770	4.770
Contribuições Sociais do Servidor para o RPPS	146	146	130	130	130
Contribuição para Custeio da Iluminação Pública	1	3.640	4.640	4.640	4.640
RECEITA PATRIMONIAL	1.637	1.665	2.065	2.065	2.065
Receitas Imobiliárias	41	142	142	142	142
Receitas de Valores Mobiliários	1.596	1.523	1.923	1.923	1.923
Demais Receitas Patrimoniais	0	0	0	0	0
Receita agropecuária	0	0	0	0	0
Receita industrial	0	0	0	0	0
Receita de serviços	185	3.254	3.254	3.254	3.255
TRANSFERÊNCIAS CORRENTES	287.215	279.844	282.444	282.542	282.542
Transferências da União	100.733	102.218	104.818	104.916	104.916
Fundo de Participação dos Municípios	53.366	56.000	56.500	56.598	56.598
Cota-parte do Imposto Territorial Rural	84	85	85	85	85
Cota-parte do IOF/Duro	0	0	0	0	0
Outras Transferências da União	47.283	46.133	48.233	48.233	48.233
Transferência Financeira - LC 87/96 (Lei Kandir)	0	0	0	0	0
Transferências do SUS	27.391	22.837	22.837	22.837	22.837
Transferência do Salário-educação (FNDE)	7.105	8.200	8.200	8.200	8.200
Demais Transferências do FNDE	1.910	2.223	2.223	2.223	2.223
Transferências do FNAS	385	912	912	912	912
Demais Transferências da União	10.492	11.961	14.061	14.061	14.061
Transferências dos Estados	127.559	119.603	119.603	119.603	119.603
Cota-parte do Imp.s/ Circulação de Merc. e Serv.	106.978	101.000	101.000	101.000	101.000
Cota-parte do Imp.s/ Veículos Automotores	15.552	17.000	17.000	17.000	17.000
Cota-parte do Imp.s/ Prod.Industr/Exportações	801	776	776	776	776
Transferência Financeira da CIDE	47	129	129	129	129
Demais Transferências dos Estados	4.181	698	698	698	698
Transferências Multigovernamentais do FUNDEB	51.600	50.800	50.800	50.800	50.800
Transferências de Instituições Privadas	91	25	25	25	25
Transferências do Exterior	0	0	0	0	0
Transferências de Pessoas	63	60	60	60	60
Transferências de Convênios	7.169	7.138	7.138	7.138	7.138
OUTRAS REC.CORRENTES (exceto juros de empréstimos e compensação entre regimes de previdência social)	10.209	11.177	11.177	11.177	11.177
Juros de empréstimos concedidos	0	0	0	0	0
Compensação entre Regimes de Previdência Social	0	0	0	0	0
DEDUÇÕES DAS RECEITAS CORRENTES	35.420	34.972	35.072	35.092	35.092
RECEITAS DE CAPITAL	4.853	36.910	57.483	28.287	19.720
Operações de crédito	0	5.000	28.563	0	0
ALIENAÇÃO DE BENS	0	0	0	0	0
Alienação de Bens Móveis	0	0	0	0	0
Alienação de Bens Imóveis	0	0	0	0	0
Receita de Privatizações	0	0	0	0	0
Amortização de empréstimos	0	0	0	0	0
Transferências de capital	4.853	31.910	28.920	28.287	19.720
Outras receitas de capital	0	0	0	0	0
Total geral das receitas	331.375	368.332	394.913	365.795	357.147
Receitas primárias advindas de PPPs	0	0	0	0	0
RECEITA CORRENTE LIQUIDA	326.376	331.276	337.300	337.378	337.297
REC. CORR. LIQUIDA - PREVISTA NA LOA 2021	294.781				

* FONTE: CN - SIFPM - Sistema Integrado de Finanças Públicas Municipais, Unidade responsável - CONTABILIDADE, Data de emissão 27-04-2022 e hora de emissão 10:04
 MODO Recibo - Conam 4.0.0 - www.conam.com.br


Pétala Gonçalves Lacerda
 Prefeita Municipal


Johnny Oliveira
 Secretário de Finanças

PREFEITURA MUNICIPAL DE CACAPAVA

Rogéria Ivotta Aivaleriga de Souza
 Chefe da Divisão de Contabilidade
 TC-CRC-1SP.23913100-6

Município de CACAPAVA

Quadro II

CÁLCULO DAS DESPESAS DO ANEXO DE METAS FISCAIS

Ano de 2021 em valores correntes; 2022 a 2025 em valores constantes a preços de 2022

2023

Este quadro não inclui as despesas intraorçamentárias

LRF, art. 4º, § 2º, inciso II

R\$ milhares


CATEGORIA ECONÔMICA E GRUPOS DE NATUREZA DE DESPESA	Realizado	Valores constantes - projeção			
	Empenhado 2021	Reestimativa 2022	Estimativa 2023	Estimativa 2024	Estimativa 2025
DESPESAS CORRENTES	288.167	340.952	315.966	306.788	323.015
1 Pessoal e Encargos Sociais	146.496	120.416	151.510	161.501	164.578
2 Juros e Encargos da Dívida	1.086	6.327	7.007	9.768	3.974
3 Outras Despesas Correntes	140.585	214.209	157.449	135.519	154.463
DESPESAS DE CAPITAL	21.038	36.742	73.947	54.246	29.529
4 Investimentos	17.221	28.497	63.950	40.345	20.518
5 Inversões Financeiras	0	0	0	0	0
Concessão de empréstimos e financiamentos	0	0	0	0	0
Aquisição de títulos de capital integralizado	0	0	0	0	0
Demais Inversões Financeiras	0	0	0	0	0
6 Amortização da Dívida	3.817	8.245	9.997	13.901	9.011
PAGAMENTO DE RESTOS A PAGAR DE DESPESAS PRIMÁRIAS (CORRENTES E CAPITAL)	12.498	0	5.000	4.761	4.603
RESERVA DE CONTINGÊNCIA DO RPPS	0	0	0	0	0
Capitalização do RPPS	0	0	0	0	0
TOTAL GERAL DA DESPESA	321.703	377.694	394.913	365.795	357.147
Despesas primárias geradas de PPPs	0	0	0	0	0

*FONTE: CN - SIFPM - Sistema Integrado de Finanças Públicas Municipais, Unidade responsável - CONTABILIDADE, Data de emissão 27-04-2022 e hora de emissão 11:04

RDO Despesa - Conam LTDA - www.conam.com.br



Pétala Gonçalves Lacerda
Prefeita Municipal



Johnny Oliveira
Secretário de Finanças

PREFEITURA MUNICIPAL DE CACAPAVA

 Rogéria Motta Aivalenga de Souza
 Chefe da Divisão de Contabilidade
 TC-CRC-1SP.23913001

Município de CACAPAVA
Quadro III
CÁLCULO DA DÍVIDA CONSOLIDADA
2023

LRP, art. 4º, § 2º, inciso II

R\$ milhares


Especificação	Saldo em 31 de dezembro				
	Realizado		Valores constantes - projeção		
	2021	2022	2023	2024	2025
DÍVIDA CONSOLIDADA DC (I)	72.247	79.798	106.897	97.399	92.907
Divida Mobiliária	0	0	0	0	0
Divida Contratual	44.346	46.443	71.028	60.991	53.404
Empréstimos	3.350	3.128	2.893	2.644	2.380
Internos	3.350	3.128	2.893	2.644	2.380
Externos	0	0	0	0	0
Reestruturação da Dívida de Estados e Municípios	0	0	0	0	0
Financiamentos	7.472	9.791	34.611	24.823	17.500
Internos	7.472	9.791	34.611	24.823	17.500
Externos	0	0	0	0	0
Parcelamento e Renegociação de Dívidas	33.524	33.524	33.524	33.524	33.524
De Tributos	0	0	0	0	0
De Contribuições Previdenciárias	33.524	33.524	33.524	33.524	33.524
De Demais Contribuições Sociais	0	0	0	0	0
Do FGTS	0	0	0	0	0
Com Instituição Não Financeira	0	0	0	0	0
Demais Dívidas Contratuais	0	0	0	0	0
Precatórios posteriores a 05/05/2000	21.616	27.386	30.253	31.120	34.537
Vencidos e não pagos					
Outras Dívidas	6.285	5.969	5.616	5.288	4.966
DEDUÇÕES (II)	48.557	48.557	48.557	48.557	48.557
Disponibilidade de Caixa	48.557	48.557	48.557	48.557	48.557
Disponibilidade de Caixa Bruta	66.677	66.677	66.677	66.677	66.677
(-) Restos a Pagar processados	18.120	18.120	18.120	18.120	18.120
(-) Depósitos Restituíveis e Val. Vinculados	0	0	0	0	0
Demais Haveres Financeiros	0	0	0	0	0
DÍVIDA CONSOLIDADA LÍQUIDA (DCL) (III) = (I-II)	23.690	31.241	58.340	48.842	44.350

* FONTE: CN - SIFPM - Sistema Integrado de Finanças Públicas Municipais, Unidade responsável - CONTABILIDADE, Data de emissão 27-04-2022 e hora de emissão 11:04

MIDC dívida - Conam LTDA - www.conam.com.br


Pétala Gonçalves Lacerda
 Prefeita Municipal


Johnny Oliveira
 Secretário de Finanças

PREFEITURA MUNICIPAL DE CACAPAVA

Rogéria Motta Azeiteiro de Souza
 Chefe da Divisão de Contabilidade
 TC-CRC-1SP.239130/O-6

Município de CACAPAVA

Quadro III

CÁLCULO DA DÍVIDA CONSOLIDADA E DO RESULTADO NOMINAL

Anos de 2020 e 2021 em valores correntes; 2022 a 2025 em valores constantes a preços de 2022
2023

LRP, art. 4º, § 2º, inciso II

Fonte e Notas Explicativas

Prefeitura Municipal de Caçapava: Operação de Crédito junto a Desenvolve SP em andamento:
Para 2022 foi considerada inscrição de 5.000
Para 2023 foi considerada inscrição de 30.000

Precatórios no Regime Especial foi considerada inscrição estimada:
Para 2022 - 10.700
Para 2023 - 7.500
Para 2024 - 5.500
Para 2025 - 5.500

MLDO dívida - Conam LTDA - www.conam.com.br