



NÚCLEO DE APOIO À INCLUSÃO

RELATÓRIO FOTOGRÁFICO

MANUTENÇÃO



FOTO 01: VISTA PORTA ONDE HÁ A FALTA DE UM VIDRO, NECESSITANDO INSTALAÇÃO DE VIDRO. 21/08/2019 - 08:19




FOTO 02: VISTA DE INÍCIO DE TRINCA NO VIDRO, NECESSITANDO A SUBSTITUIÇÃO DO MESMO PARA QUE A TRINCA NÃO AUMENTE OFEREA RISCOS AOS FUNCIONÁRIOS. 21/08/2019 - 08:19



FOTO 03: VISTA DE VIDRO QUEBRADO, OFERECENDO RISCO AOS FUNCIONÁRIOS, NECESSITANDO DE SUBSTUIÇÃO. 21/08/2019 - 08:19




FOTO 04: VISTA GERAL DAS PORTAS A SEREM REPARADOS OS VIDROS. 21/08/2019 - 08:19



NÚCLEO DE APOIO À INCLUSÃO

RELATÓRIO FOTOGRÁFICO


MANUTENÇÃO



**FOTO 05: VISTA DE ESCADA
NECESSITANDO PINTURA. 23/08/2019 -
09:43**



**FOTO 07: VISTA DE PAREDE NO HALL DE
ENTRADA NECESSITANDO DE PINTURA.
23/08/2019 - 09:43**



**FOTO 06: VISTA DE PAREDE NO HALL DE ENTRADA
NECESSITANDO DE PINTURA. 23/08/2019 - 09:43**



**FOTO 08: VISTA DE PAREDE DURANTE A EXECUÇÃO DO
SERVIÇO. 23/08/2019 - 09:43**



NÚCLEO DE APOIO À INCLUSÃO

RELATÓRIO FOTOGRÁFICO

MANUTENÇÃO



FOTO 09: VISTA DE PAREDE APÓS A EXECUÇÃO DO SERVIÇO. 28/08/2019 - 09:52



FOTO 10: VISTA DE VIDRO APÓS A EXECUÇÃO DOS SERVIÇOS. 28/08/2019 - 09:58



FOTO 11: VISTA DE PAREDE APÓS A EXECUÇÃO DOS SERVIÇOS. 28/08/2019 - 09:51



FOTO 12: VISTA DO MURO DE ENTRADA APÓS EXECUÇÃO DOS SERVIÇOS. 28/08/2019 - 09:54